

GM DOSSIER AZIENDA: MEDIA & PROJECT S.R.L.

DATI ANAGRAFICI

Ragione Sociale: Media & Project s.r.l.
Indirizzo: Sede amministrativa: Igo Chigi, 9 -
00187 ROMA (RM)
Attività:
 (Servizi di comunicazione integrata. Progettazione ed organizzazione eventi, manifestazioni, meeting, congressi)
Telefono: Telefono: 06 69190982
Fax: Fax: 06 6792678
Web: <http://www.mediaproject.eu>
Email: info@mediaproject.eu

CLASSIFICAZIONE GM

in base all'attività espressamente dichiarata

CONGRESSI

organizzazione e servizi

INDICE SETTORIALE



Rischio basso

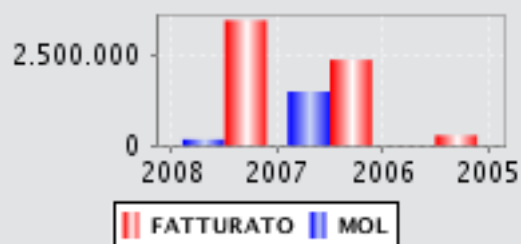
MANAGEMENT

Ammin. unico: dott. Letizia Proietti
Direttore acquisti: dott. Letizia Proietti
Direttore amministrativo: dott. Marilena Proietti
Direttore finanziario: dott. Letizia Proietti
Direttore personale: dott. Letizia Proietti
Direttore produzione: dott. Maria Clotilde Zomparelli
Direttore R.E.: dott. Maria Clotilde Zomparelli

DATI FISCALI, AMMINISTRATIVI E PATRIMONIALI

Anno costituzione: 2000
Capitale sociale: € 102.000,00
Capitale versato: € 102.000,00
Codice Fiscale: 06283351002
Partita IVA: 06283351002
Iscrizione REA: RM 963294
Classe Clienti: da 1 a 50
Classe Addetti: da 1 a 25

CONFRONTO FATTURATO/MOL





DATI DI BILANCIO	2007	2006	2005
(confronto ultimi 3 anni)			
FATTURATO:	3.422.642,00	2.343.479,00	291.542,00
MOL:	2.057.866,00	1.485.144,00	183.675,00
UTILE (PERDITA) NETTO:	102.709,00	164.814,00	17.110,00
DEBITI A BREVE:	678.034,00	627.700,00	265.331,00
ROE:	32,86	78,53	37,97
ROI:	120,31	176,75	59,12
MOL su RICAVI:	60,12	63,37	63,00

**GM DOSSIER AZIENDA:
MEDIA & PROJECT S.R.L.**

RAPPORTO INDEBITAMENTO:	81,56	74,98	85,48
ACID TEST(Indice liquidità immed.):	126,30	128,36	116,14

ANALISI DI RISCHIO

Presenza protesti Azienda/Esponenti:	
Presenza pregiudiziali Azienda/Esponenti:	
Affidamento Massimo consigliato:	€ 0,00

INDICE DEL RISCHIO

ALTO




I.R.C. Indice Rischio Commerciale

INDICE DI FALLIMENTO: Punteggio di Fallimento: 633 su 1250

1 SU 10

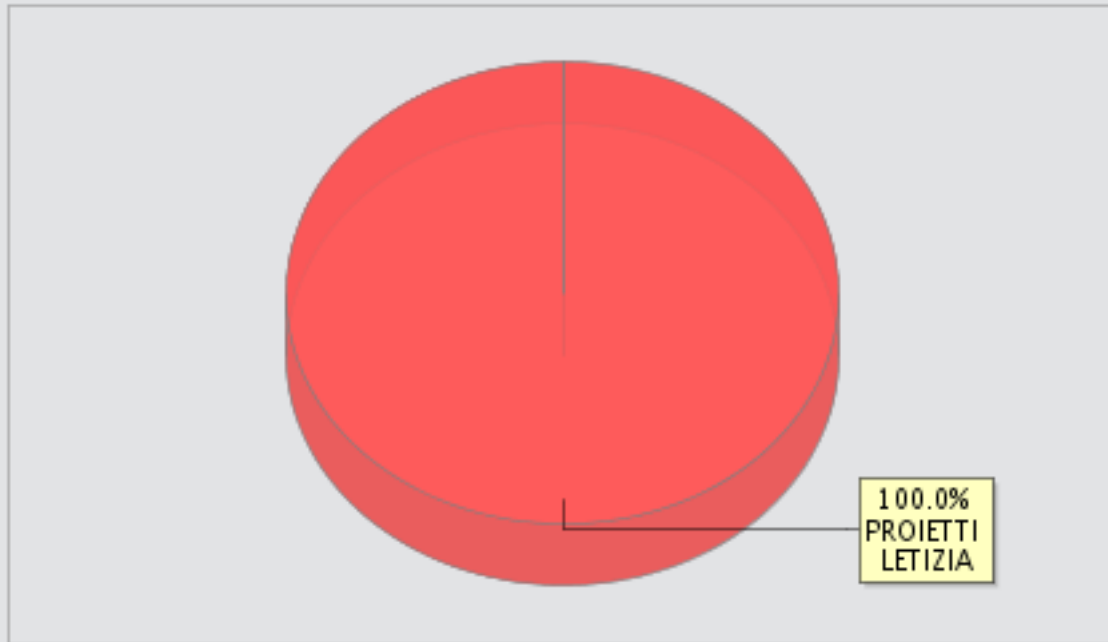
RISCHIO ALTO



Rischio Alto

COMPOSIZIONE SOCIETARIA

Data Aggiornamento:	30/6/2008
Data Deposito:	30/7/2008



SOCIO	PROIETTI LETIZIA	PRTLZ71L63H501J	102000.00 EURO Perc. Quota: 100,000% [proprietà']
--------------	-------------------------	------------------------	--

ESPONENTI	CARICHE
PROIETTI LETIZIA Codice Fiscale PRTLZ71L63H501J Data di Nascita: 23 /7 /1971	AMMINISTRATORE UNICO

GM DOSSIER AZIENDA: MEDIA & PROJECT S.R.L.

Luogo di Nascita: ROMA (RM)
Residenza: VIA CANESTRINI GIOVANNI , 53
cap 00134 - ROMA (RM)

AMMINISTRATORE UNICO
dal: 10 /10 /2000
Durata: FINO ALLA REVOCA
Data Inizio Carica:
Data Rif. Bilancio: / /

Poteri Statuto

L'AMMINISTRATORE UNICO OVVERO IL CONSIGLIO DI AMMINISTRAZIONE E' INVESTITO DEI PIU' AMPI POTERI PER LA GESTIONE ORDINARIA E STRAORDINARIA DELLA SOCIETA', CON FACOLTA' DI COMPIERE TUTTI GLI ATTI CHE RITIENE NECESSARI OD OPPORTUNI PER RAGGIUNGERE LO SCOPO SOCIALE, ESCLUSI SOLTANTO QUELLI CHE LA LEGGE O LO STATUTO IN MODO TASSATIVO RISERVANO ALL'ASSEMBLEA. L'ORGANO AMMINISTRATIVO COMUNQUE COSTITUITO POTRA' NOMINARE PROCURATORI O MANDATARI PER SINGOLI ATTI O CATEGORIE DI ATTI.

ESPONENTI

PROIETTI , LETIZIA

CARICHE IN ALTRE IMPRESE

RESIDENZA OROSEI S.R.L.

Stato Attivita':
Codice Fiscale:
Carica:

REGISTRATA
09237691002
AMMINISTRATORE UNICO

PRESENZA ATTI NEGATIVI DI TRIBUNALE RELATIVI AI SOCI

*SOCI

*INFORMAZIONI

*PARAMETRO ARCHIVI

MEDIA & PROJECT S.R.L.

Nessuna informazione negativa di natura pubblica disponibile



PRESENZA PROTESTI

ESPONENTI	NON PRESENTI	POSSIBILI OMONIMIE	PRESENTI
MEDIA & PROJECT S.R.L.			
PROIETTI LETIZIA			

PREGIUDIZIEVOLI

SOCI/ESPONENTI	NON PRESENTI	POSSIBILI OMONIMIE	PRESENTI
MEDIA & PROJECT S.R.L.			
PROIETTI LETIZIA			

ATTIVITA ECONOMICA ED INDICI FINANZIARI

DATI ATTIVITA' ECONOMICA

Attività Economica

Richiesto in Data 17/10/2008
Pagina 3/9

GM DOSSIER AZIENDA: MEDIA & PROJECT S.R.L.

ORGANIZZAZIONE MOSTRE, CONGRESSI, CONVEGNI E ALLESTIMENTO STANDS, ATTIVITA' INERENTI OPERE GRAFICHE, COMPRESA LA STAMPA DI DEPLIANT E ILLUSTRAZIONE PER CAMPAGNE PUBBLICITARIE E RELAZIONI PUBBLICHE. ACQUISIZIONE DI INSERZIONI PUBBLICITARIE E DI SPAZI PER ALTRUI E PROPRIE EDIZIONI. FORNITURA DI TUTTI I SERVIZI RELATIVI ALLA PRESENTAZIONE DI PRODOTTI AL PUBBLICO ED ALLA IMMAGINE PROGRAMMATA DI QUALUNQUE TIPOLOGIA AZIENDALE.

Oggetto Sociale

LA SOCIETA' HA PER OGGETTO: 1. L'ESERCIZIO DI TUTTE LE ATTIVITA' COMUNQUE CONNESSE ED INERENTI ALL'ORGANIZZAZIONE, GESTIONE E VENDITA DI SERVIZI TURISTICI, SIA IN ITALIA CHE ALL'ESTERO, IVI COMPRESI VIAGGI, SOGGIORNI, ESCURSIONI, PRENOTAZIONI ALBERGHIERE, IN CAMPEGGI, VILLAGGI TURISTICI E IN QUALESIVOGLIA ALTRO COMPLESSO RICETTIVO SIMILARE; 2. ORGANIZZAZIONE DI MANIFESTAZIONI SPORTIVE, SPETTACOLISTICHE E CONGRESSUALI; 3. SERVIZI DI AUTOTRASPORTO PERSONE DI LINEA, CON AUTO PUBBLICHE E NOLEGGIO DI RIMESSA; 4. GESTIONE DI BIGLIETTERIA AEREA, FERROVIARIA E MARITTIMA; 5. RIPRESE, FILMATI VIDEO E AUDIO-TELEVISIVI, SPOT PUBBLICITARI ED ATTIVITA' CONNESSE; 6. LA ANALISI E ASSISTENZA AD AZIENDE ED ENTI PER QUANTO CONCERNE LA ORGANIZZAZIONE ANCHE AMMINISTRATIVA, CONTABILE, FINANZIARIA FISCALE E LEGALE IVI COMPRESA LA ANALISI E LA ATTUAZIONE DI PROCEDURE PER IL CONTROLLO BUDGETARIO E LA IMPLEMENTAZIONE DI SISTEMI DI "CONTROLLO DI GESTIONE" 7. ANALISI E ASSISTENZA PER LA OTTIMIZZAZIONE DI IMPIANTI EDP 8. ANALISI E ASSISTENZA PER L'APPLICAZIONE, SVILUPPO E IMPLEMENTAZIONE SISTEMI QUALITA' ISO 9000, ISO 14000, ISO DIS 9001-2000, QS 9000; FORMAZIONE AZIENDALE E PROFESSIONALE 9. ASSISTENZA ALLE AZIENDE ED ENTI NEL SETTORE RIGUARDANTE I RIFIUTI SOLIDI URBANI E RIFIUTI PERICOLOSI, OTTIMIZZAZIONE DELLE RISORSE TECNICHE E DEI KNOW-HOW E STUDI DI MERCATO TENDENTI ALLA ACQUISIZIONE DI NUOVI CLIENTI 10. ORGANIZZAZIONE MOSTRE, CONGRESSI E CONVEGNI E ALLESTIMENTO STANDS 11. ATTIVITA' INERENTI OPERE GRAFICHE, COMPRESA LA STAMPA DI DEPLIANT E ILLUSTRAZIONE PER CAMPAGNE PUBBLICITARIE E RELAZIONI PUBBLICHE 12. ATTIVITA' DI ANALISI E ASSISTENZA NEI SETTORI DELLA SORVEGLIANZA SANITARIA E SICUREZZA SUL LAVORO, PERICOLOSITA' DELLE STRUTTURE, PREDISPOSIZIONE DI STUDI, MONITORAGGIO, ANALISI DI IMPRESA, QUANTIFICAZIONE DEL RISCHIO OVVERO ALTRO SERVIZIO RIGUARDANTE MATERIA DI IMPIANTI ELETTRICI, MACCHINARI E MACCHINE DI OGNI TIPO, IMPIANTI ANTINCENDIO, CARTELLONISTICA OBBLIGATORIA, SERVIZI DI MEDICINA SOCIALE E MEDICINA DEL LAVORO, TOSSICOLOGIA INDUSTRIALE, INQUINAMENTO DELL'AMBIENTE, IMPATTO AMBIENTALE, PREDISPOSIZIONE DI CORSI DI FORMAZIONE ED AGGIORNAMENTO NEI SETTORI PREDETTI 13. LA ACQUISIZIONE DI INSERZIONI PUBBLICITARIE E DI SPAZI PER ALTRUI E PROPRIE EDIZIONI 14. LA FORNITURA DI TUTTI I SERVIZI RELATIVI ALLA PRESENTAZIONE DI PRODOTTI AL PUBBLICO ED ALLA IMMAGINE PROGRAMMATA DI QUALUNQUE TIPOLOGIA AZIENDALE 15. ACQUISIZIONE E GESTIONE PENSIONATI E CASE DI CURA NONCHE' DI ALBERGHI, MENSE E PARCHEGGI. IN VIA STRETTAMENTE STRUMENTALE AL CONSEGUIMENTO DELL'OGGETTO SOCIALE E NON IN VIA PREVALENTE, SECONDO ANCHE QUANTO PRESCRIVE L'ARTICOLO 2361 C.C. E NEL PIENO RISPETTO DELLE NORME VIGENTI IN MATERIA DI INTERMEDIARI ABILITATI, POTRA' COMPIERE OPERAZIONI COMMERCIALI, INDUSTRIALI, MOBILIARI, IMMOBILIARI E FINANZIARIE DI QUALSIASI SPECIE (ESCLUSA LA RACCOLTA DEL RISPARMIO E L'ESERCIZIO DEL CREDITO E COMUNQUE NON NEI CONFRONTI DEL PUBBLICO), COMPRESO IL RILASCIO DI GARANZIE REALI E PERSONALI A FAVORE PROPRIO O DI TERZI, ASSUMERE PARTECIPAZIONI E COINTERESSENZE IN ALTRE SOCIETA' OD ENTI, CONSORZI, ECC. AVENTI SCOPO ANALOGO, AFFINE O COMPLEMENTARE AL PROPRIO. LA SOCIETA', PER LO SVOLGIMENTO DEI FINI SOCIALI, SI AVVARRA', OVE NECESSARIO, DI PROFESSIONISTI ABILITATI E RICHIEDERA' PREVENTIVAMENTE TUTTE LE AUTORIZZAZIONI AMMINISTRATIVE CHE LE DISPOSIZIONI APPLICABILI DOVESSERO RENDERLE OBBLIGATORIE.

Dati attività economica

Cod. SIC	7399
Cod. ATECO	74.87.61ORGANIZZAZIONE DI FIERE, MOSTRE, ESPOSIZIONI, CONVEGNI E MANIFESTAZIONI SIMILI
Cod. SAE	430
Cod. RAE	830
Numero Dipendenti	1
Capitale sociale versato	€ 102.000,00

ATTIVITA ECONOMICA ED INDICI FINANZIARI

Richiesto in Data 17/10/2008
Pagina 4/9

GM DOSSIER AZIENDA: MEDIA & PROJECT S.R.L.

INDICI	AZIENDA	SETTORE
ROE	32.9 %	6.4 %
ROI	120.3 %	5.6 %
Indice rotazione magazzino	N.D.	N.D.
Oneri finanz./Fatturato	0.7 %	1.1 %

CONFRONTO ULTIMI TRE BILANCI - Stato Patrimoniale Attivo

DESCRIZIONE VOCE	IMPORTO 2007	VARIAZIONE	IMPORTO 2006	VARIAZIONE	IMPORTO 2005
Crediti verso soci	0,00	0,00	0,00	0,00	0,00
Immobilizzazioni	831.100,00	32,77	24.607,00	10,00	2.236,00
Immateriali	3.548,00	0,63	2.175,00	0,00	0,00
Materiali	827.552,00	35,89	22.432,00	94,05	236,00
Finanziarie	0,00	0,00	0,00	-1,00	2.000,00
Circolante	863.531,00	0,06	813.406,00	1,64	308.159,00
Rimanenze	0,00	0,00	0,00	0,00	0,00
Partecipazioni	0,00	0,00	0,00	0,00	0,00
Crediti	716.628,00	0,14	627.589,00	1,06	304.097,00
Crediti a breve	711.103,00	0,15	619.667,00	1,04	304.097,00
Attività finanziarie	0,00	0,00	0,00	0,00	0,00
Azioni proprie	0,00	0,00	0,00	0,00	0,00
Disponibilità liquide	146.903,00	-0,21	185.817,00	44,75	4.062,00
Ratei e risconti	702,00	-0,13	806,00	0,00	0,00
Totale attivo	1.695.333,00	1,02	838.819,00	1,70	310.395,00

CONFRONTO ULTIMI TRE BILANCI - Stato Patrimoniale Passivo

DESCRIZIONE VOCE	IMPORTO 2007	VARIAZIONE	IMPORTO 2006	VARIAZIONE	IMPORTO 2005
Crediti verso soci	0,00	0,00	0,00	0,00	0,00
Immobilizzazioni	831.100,00	32,77	24.607,00	10,00	2.236,00
Immateriali	3.548,00	0,63	2.175,00	0,00	0,00
Materiali	827.552,00	35,89	22.432,00	94,05	236,00
Finanziarie	0,00	0,00	0,00	-1,00	2.000,00
Circolante	863.531,00	0,06	813.406,00	1,64	308.159,00
Rimanenze	0,00	0,00	0,00	0,00	0,00
Partecipazioni	0,00	0,00	0,00	0,00	0,00
Crediti	716.628,00	0,14	627.589,00	1,06	304.097,00
Crediti a breve	711.103,00	0,15	619.667,00	1,04	304.097,00
Attività finanziarie	0,00	0,00	0,00	0,00	0,00
Azioni proprie	0,00	0,00	0,00	0,00	0,00
Disponibilità liquide	146.903,00	-0,21	185.817,00	44,75	4.062,00
Ratei e risconti	702,00	-0,13	806,00	0,00	0,00
Totale attivo	1.695.333,00	1,02	838.819,00	1,70	310.395,00
Patrimonio netto	312.587,00	0,49	209.879,00	3,66	45.064,00
Capitale sociale	102.000,00	9,00	10.200,00	0,00	10.200,00
Riserva di sovrapprezzo	0,00	0,00	0,00	0,00	0,00

GM DOSSIER AZIENDA: MEDIA & PROJECT S.R.L.

Riserva di rivalutazione	0,00	0,00	0,00	0,00	0,00
Fondo rischi e oneri	0,00	0,00	0,00	0,00	0,00
Fondo imposte	0,00	0,00	0,00	0,00	0,00
TFR	5.403,00	5,69	808,00	0,00	0,00
Debiti	1.375.484,00	1,19	627.700,00	1,37	265.331,00
Debiti a breve	678.034,00	0,08	627.700,00	1,37	265.331,00
Ratei e risconti	1.859,00	3,30	432,00	0,00	0,00
Totale passivo	1.695.333,00	1,02	838.819,00	1,70	310.395,00
FONDO AMMORTAMENTO IMMOBILIZZAZIONI MATERIALI	19.439,00	8,64	2.016,00	76,54	26,00

CONFRONTO ULTIMI TRE BILANCI - Conto Economico

DESCRIZIONE VOCE	IMPORTO 2007	VARIAZIONE	IMPORTO 2006	VARIAZIONE	IMPORTO 2005
Crediti verso soci	0,00	0,00	0,00	0,00	0,00
Immobilizzazioni	831.100,00	32,77	24.607,00	10,00	2.236,00
Immateriali	3.548,00	0,63	2.175,00	0,00	0,00
Materiali	827.552,00	35,89	22.432,00	94,05	236,00
Finanziarie	0,00	0,00	0,00	-1,00	2.000,00
Circolante	863.531,00	0,06	813.406,00	1,64	308.159,00
Rimanenze	0,00	0,00	0,00	0,00	0,00
Partecipazioni	0,00	0,00	0,00	0,00	0,00
Crediti	716.628,00	0,14	627.589,00	1,06	304.097,00
Crediti a breve	711.103,00	0,15	619.667,00	1,04	304.097,00
Attività finanziarie	0,00	0,00	0,00	0,00	0,00
Azioni proprie	0,00	0,00	0,00	0,00	0,00
Disponibilità liquide	146.903,00	-0,21	185.817,00	44,75	4.062,00
Ratei e risconti	702,00	-0,13	806,00	0,00	0,00
Totale attivo	1.695.333,00	1,02	838.819,00	1,70	310.395,00
Patrimonio netto	312.587,00	0,49	209.879,00	3,66	45.064,00
Capitale sociale	102.000,00	9,00	10.200,00	0,00	10.200,00
Riserva di sovrapprezzo	0,00	0,00	0,00	0,00	0,00
Riserva di rivalutazione	0,00	0,00	0,00	0,00	0,00
Fondo rischi e oneri	0,00	0,00	0,00	0,00	0,00
Fondo imposte	0,00	0,00	0,00	0,00	0,00
TFR	5.403,00	5,69	808,00	0,00	0,00
Debiti	1.375.484,00	1,19	627.700,00	1,37	265.331,00
Debiti a breve	678.034,00	0,08	627.700,00	1,37	265.331,00
Ratei e risconti	1.859,00	3,30	432,00	0,00	0,00
Totale passivo	1.695.333,00	1,02	838.819,00	1,70	310.395,00
FONDO AMMORTAMENTO IMMOBILIZZAZIONI MATERIALI	19.439,00	8,64	2.016,00	76,54	26,00
Valore della produzione	3.422.642,00	0,46	2.343.479,00	7,04	291.542,00
Ricavi	3.422.642,00	0,46	2.343.479,00	7,04	291.542,00
TOTALE VARIAZIONI	0,00	0,00	0,00	0,00	0,00
Var. rimanenze	0,00	0,00	0,00	0,00	0,00

GM DOSSIER AZIENDA: MEDIA & PROJECT S.R.L.

Altri ricavi	0,00	0,00	0,00	0,00	0,00
Costi produzione	3.175.338,00	0,55	2.045.296,00	7,26	247.742,00
Acquisti di materie	0,00	0,00	0,00	0,00	0,00
Var. delle materie	0,00	0,00	0,00	0,00	0,00
Consumi di materie	0,00	0,00	0,00	0,00	0,00
Spese generali	1.270.259,00	0,51	842.846,00	7,29	101.635,00
Accant. per rischi e altri acc.	0,00	0,00	0,00	0,00	0,00
Valore aggiunto	2.152.383,00	0,43	1.500.633,00	6,90	189.907,00
Costi del personale	94.517,00	5,10	15.489,00	1,49	6.232,00
Trattamento di fine rapporto	4.598,00	4,69	808,00	0,00	0,00
MOL	2.057.866,00	0,39	1.485.144,00	7,09	183.675,00
Ammortamento e svalut.	18.260,00	6,21	2.534,00	13,82	171,00
Ammortamenti e svalutazioni immobilizzazioni	18.260,00	6,21	2.534,00	13,82	171,00
Ammortamenti imm.Immateriali	836,00	0,54	544,00	2,75	145,00
Ammortamenti imm.Materiali	17.424,00	7,76	1.990,00	75,54	26,00
Risp. op. caratteristico	2.039.606,00	0,38	1.482.610,00	7,08	183.504,00
P/O non caratteristici	-1.792.035,00	0,51	-1.184.270,00	7,48	-139.694,00
Proventi finanziari	267,00	0,70	157,00	14,70	10,00
Risultato operativo	247.571,00	-0,17	298.340,00	5,81	43.810,00
Oneri finanziari	22.789,00	306,96	74,00	-0,82	422,00
Ris. ante gest. straord.	224.782,00	-0,25	298.266,00	5,87	43.388,00
Rettif. attiv. finanziari	0,00	-1,00	-2.600,00	0,00	0,00
Prov./oneri straordinari	-13.764,00	0,00	0,00	0,00	0,00
Risultato ante imposte	211.018,00	-0,29	295.666,00	5,81	43.388,00
Imposte dell'esercizio	108.309,00	-0,17	130.852,00	3,98	26.278,00
Utile (perdita) esercizio	102.709,00	-0,38	164.814,00	8,63	17.110,00
Cash flow	120.969,00	-0,28	167.348,00	8,68	17.281,00

CONFRONTO INDICI - Indici di Redditività

DESCRIZIONE VOCE	IMPORTO 2007	VARIAZIONE	IMPORTO 2006	VARIAZIONE	IMPORTO 2005
Return On Equity	32,86	-0,58	78,53	1,07	37,97
Return On Investment	120,31	-0,32	176,75	1,99	59,12
Return On Sales	7,23	-0,43	12,72	-0,15	15,02
Return On Assests	14,59	-0,59	35,55	1,52	14,11
MOL su ricavi	60,12	-0,05	63,37	0,01	63,00
Rotazione capitale investito	201,89	-0,28	279,38	1,97	93,93
Rotazione circolare	396,35	0,38	288,11	2,05	94,61
Rotazione magazzino	0,00	0,00	0,00	0,00	0,00
Copertura delle immobilizzazioni	37,61	-0,96	852,92	-0,58	2.015,38
Banche su circolante	0,00	0,00	0,00	0,00	0,00
Banche a Breve Circolante	0,00	0,00	0,00	0,00	0,00
Rapporto di indebitamento	81,56	0,09	74,98	-0,12	85,48
Mezzi propri / Capitale investito	18,44	-0,26	25,02	0,72	14,52

GM DOSSIER AZIENDA: MEDIA & PROJECT S.R.L.

Oneri finanziari su Fatturato	0,67	221,00	0,00	-0,98	0,14
Oneri finanziari su MOL	1,11	220,40	0,00	-0,98	0,23
Fatturato per dipendente	0,00	0,00	0,00	0,00	0,00
Valore aggiunto operativo per dipendente	0,00	0,00	0,00	0,00	0,00
Costo del lavoro per dipendente	0,00	0,00	0,00	0,00	0,00
Costo del lavoro su fatturato	2,76	3,18	0,66	-0,69	2,14
Valore aggiunto su fatturato	62,89	-0,02	64,03	-0,02	65,14
Rapporto corrente	126,30	-0,02	128,36	0,11	116,14
Indice di liquidita' immediata (acid test)	126,30	-0,02	128,36	0,11	116,14
Giorni di credito ai clienti o durata dei crediti verso i clienti	0,00	0,00	0,00	0,00	0,00
Giorni di credito dai fornitori	0,00	0,00	0,00	0,00	0,00
Giorni di scorta o durata delle scorte	0,00	0,00	0,00	0,00	0,00
Tasso di intensita' dell'attivo corrente	25,09	-0,27	34,41	-0,67	105,70
Consumi di materie sui costi	0,00	0,00	0,00	0,00	0,00
Costi esterni su costi	40,00	-0,03	41,21	0,00	41,02
Costo del lavoro su costi	2,98	2,93	0,76	-0,70	2,52
Ammortamento e svalutazione su costi	0,58	3,64	0,12	0,80	0,07

CONFRONTO INDICI - Indici di Rotazione

DESCRIZIONE VOCE	IMPORTO 2007	VARIAZIONE	IMPORTO 2006	VARIAZIONE	IMPORTO 2005
Return On Equity	32,86	-0,58	78,53	1,07	37,97
Return On Investment	120,31	-0,32	176,75	1,99	59,12
Return On Sales	7,23	-0,43	12,72	-0,15	15,02
Return On Assests	14,59	-0,59	35,55	1,52	14,11
MOL su ricavi	60,12	-0,05	63,37	0,01	63,00
Rotazione capitale investito	201,89	-0,28	279,38	1,97	93,93
Rotazione circolare	396,35	0,38	288,11	2,05	94,61
Rotazione magazzino	0,00	0,00	0,00	0,00	0,00
Copertura delle immobilizzazioni	37,61	-0,96	852,92	-0,58	2.015,38
Banche su circolante	0,00	0,00	0,00	0,00	0,00
Banche a Breve Circolante	0,00	0,00	0,00	0,00	0,00
Rapporto di indebitamento	81,56	0,09	74,98	-0,12	85,48
Mezzi propri / Capitale investito	18,44	-0,26	25,02	0,72	14,52
Oneri finanziari su Fatturato	0,67	221,00	0,00	-0,98	0,14
Oneri finanziari su MOL	1,11	220,40	0,00	-0,98	0,23
Fatturato per dipendente	0,00	0,00	0,00	0,00	0,00
Valore aggiunto operativo per dipendente	0,00	0,00	0,00	0,00	0,00
Costo del lavoro per dipendente	0,00	0,00	0,00	0,00	0,00
Costo del lavoro su fatturato	2,76	3,18	0,66	-0,69	2,14
Valore aggiunto su fatturato	62,89	-0,02	64,03	-0,02	65,14
Rapporto corrente	126,30	-0,02	128,36	0,11	116,14
Indice di liquidita' immediata (acid test)	126,30	-0,02	128,36	0,11	116,14
Giorni di credito ai clienti o durata dei crediti verso i clienti	0,00	0,00	0,00	0,00	0,00

Richiesto in Data 17/10/2008

Pagina 8/9

GM DOSSIER AZIENDA: MEDIA & PROJECT S.R.L.

Giorni di credito dai fornitori	0,00	0,00	0,00	0,00	0,00
Giorni di scorta o durata delle scorte	0,00	0,00	0,00	0,00	0,00
Tasso di intensita' dell'attivo corrente	25,09	-0,27	34,41	-0,67	105,70
Consumi di materie sui costi	0,00	0,00	0,00	0,00	0,00
Costi esterni su costi	40,00	-0,03	41,21	0,00	41,02
Costo del lavoro su costi	2,98	2,93	0,76	-0,70	2,52
Ammortamento e svalutazione su costi	0,58	3,64	0,12	0,80	0,07

CONFRONTO INDICI - Indici Patrimoniale e Finanziari

DESCRIZIONE VOCE	IMPORTO 2007	VARIAZIONE	IMPORTO 2006	VARIAZIONE	IMPORTO 2005
Return On Equity	32,86	-0,58	78,53	1,07	37,97
Return On Investment	120,31	-0,32	176,75	1,99	59,12
Return On Sales	7,23	-0,43	12,72	-0,15	15,02
Return On Assests	14,59	-0,59	35,55	1,52	14,11
MOL su ricavi	60,12	-0,05	63,37	0,01	63,00
Rotazione capitale investito	201,89	-0,28	279,38	1,97	93,93
Rotazione circolare	396,35	0,38	288,11	2,05	94,61
Rotazione magazzino	0,00	0,00	0,00	0,00	0,00
Copertura delle immobilizzazioni	37,61	-0,96	852,92	-0,58	2.015,38
Banche su circolante	0,00	0,00	0,00	0,00	0,00
Banche a Breve Circolante	0,00	0,00	0,00	0,00	0,00
Rapporto di indebitamento	81,56	0,09	74,98	-0,12	85,48
Mezzi propri / Capitale investito	18,44	-0,26	25,02	0,72	14,52
Oneri finanziari su Fatturato	0,67	221,00	0,00	-0,98	0,14
Oneri finanziari su MOL	1,11	220,40	0,00	-0,98	0,23
Fatturato per dipendente	0,00	0,00	0,00	0,00	0,00
Valore aggiunto operativo per dipendente	0,00	0,00	0,00	0,00	0,00
Costo del lavoro per dipendente	0,00	0,00	0,00	0,00	0,00
Costo del lavoro su fatturato	2,76	3,18	0,66	-0,69	2,14
Valore aggiunto su fatturato	62,89	-0,02	64,03	-0,02	65,14
Rapporto corrente	126,30	-0,02	128,36	0,11	116,14
Indice di liquidita' immediata (acid test)	126,30	-0,02	128,36	0,11	116,14
Giorni di credito ai clienti o durata dei crediti verso i clienti	0,00	0,00	0,00	0,00	0,00
Giorni di credito dai fornitori	0,00	0,00	0,00	0,00	0,00
Giorni di scorta o durata delle scorte	0,00	0,00	0,00	0,00	0,00
Tasso di intensita' dell'attivo corrente	25,09	-0,27	34,41	-0,67	105,70
Consumi di materie sui costi	0,00	0,00	0,00	0,00	0,00
Costi esterni su costi	40,00	-0,03	41,21	0,00	41,02
Costo del lavoro su costi	2,98	2,93	0,76	-0,70	2,52
Ammortamento e svalutazione su costi	0,58	3,64	0,12	0,80	0,07